

# Flächenexport aus ANDI 2013

1. ANDI starten und für den gewählten Betrieb die Antragsdaten einlesen (Bild 1).



## ANDI 2013

Agrarförderung Niedersachsen Digital



**Betriebsauswahl**

[031110011234] Max Mustermann

Laden Sie einen Betrieb aus der Liste.

**Betrieb hinzufügen**

oder

Fügen Sie einen Betrieb von CD oder aus einem Verzeichnis hinzu.

**weitere Optionen**

|   |  |
|---|--|
| <input type="button" value="Download"/>         | Laden Sie die Antragsdaten 2012 oder Neuantragstellerdaten herunter. |
| <input type="button" value="Datenimport"/>      | Importieren Sie Antragsdaten.  |
| <input type="button" value="Einstellungen"/>    | Ändern Sie die Programmeinstellungen.                                |
| <input type="button" value="Wiederherstellen"/> | Stellen Sie die Daten aus einer Datensicherung wieder her.           |

Bild 1: Betriebsauswahlmenü

2. Im Antragsbearbeitungsmenü „EXTRAS – FLÄCHENEXPORT“ auswählen (Bild 2)

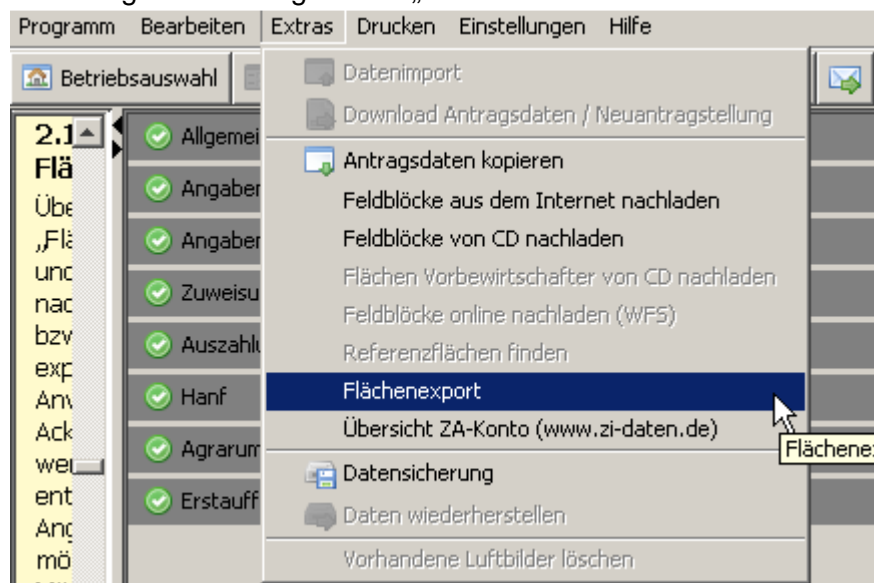


Bild 2: Flächenexport auswählen

3. Im Flächenexport-Dialog kann ausgewählt werden ob alle Flächen (Bild 3) oder, differenziert nach Kulturcodes (Bild 4), nur bestimmte Flächendaten exportiert werden sollen.  
**Zusätzlich können, wenn gewünscht, Adressdaten und Telefonnummern mit exportiert werden. Es werden darüber hinaus KEINE antragsspezifischen Daten aus dem Sammelantrag exportiert (KEINE Konteninformationen, KEINE Informationen zu Zahlungsansprüchen, etc.)!!!**

Anschließend über die Schaltfläche „Export starten“ den Exportvorgang auslösen (Bild 3+4).

**Flächenexport**

**Auswahl der Exportflächen**

Alle Flächen  
 Flächen bestimmter Kulturcodes

Kulturcodes: 115: Winterweizen (ohne Durum)  
451: Wiesen  
612: sonst. Speisekartoffeln  
620: Zuckerrüben

Auswahl:

Flächen bestimmter Fördermaßnahmen

Fördermaßnahmen: 200: (A2) Mulch-/Direktsaat, Mulchpflanzverfahren

Auswahl:

**Auswahl der zusätzlichen Informationen**

Reg.Nr.: 1110011234

**Antragstellerdaten**

Antragstellerdaten

Name/Bezeichnung: Mustermann Vorname: Max  
Ortsteil: Oberdorf  
Straße: Dorfstr. 1  
Nation: Deutschland PLZ: 11111 Ort: Musterstadt

**Kontaktdaten**

Kontaktdaten

Telefon: 0123/45678 Telefax: 0123/45679 EMail:

**Mobilfunkdaten**

Mobilfunkdaten

Mobil:

Export starten

Schließen

Bild 3: Export aller Flächen

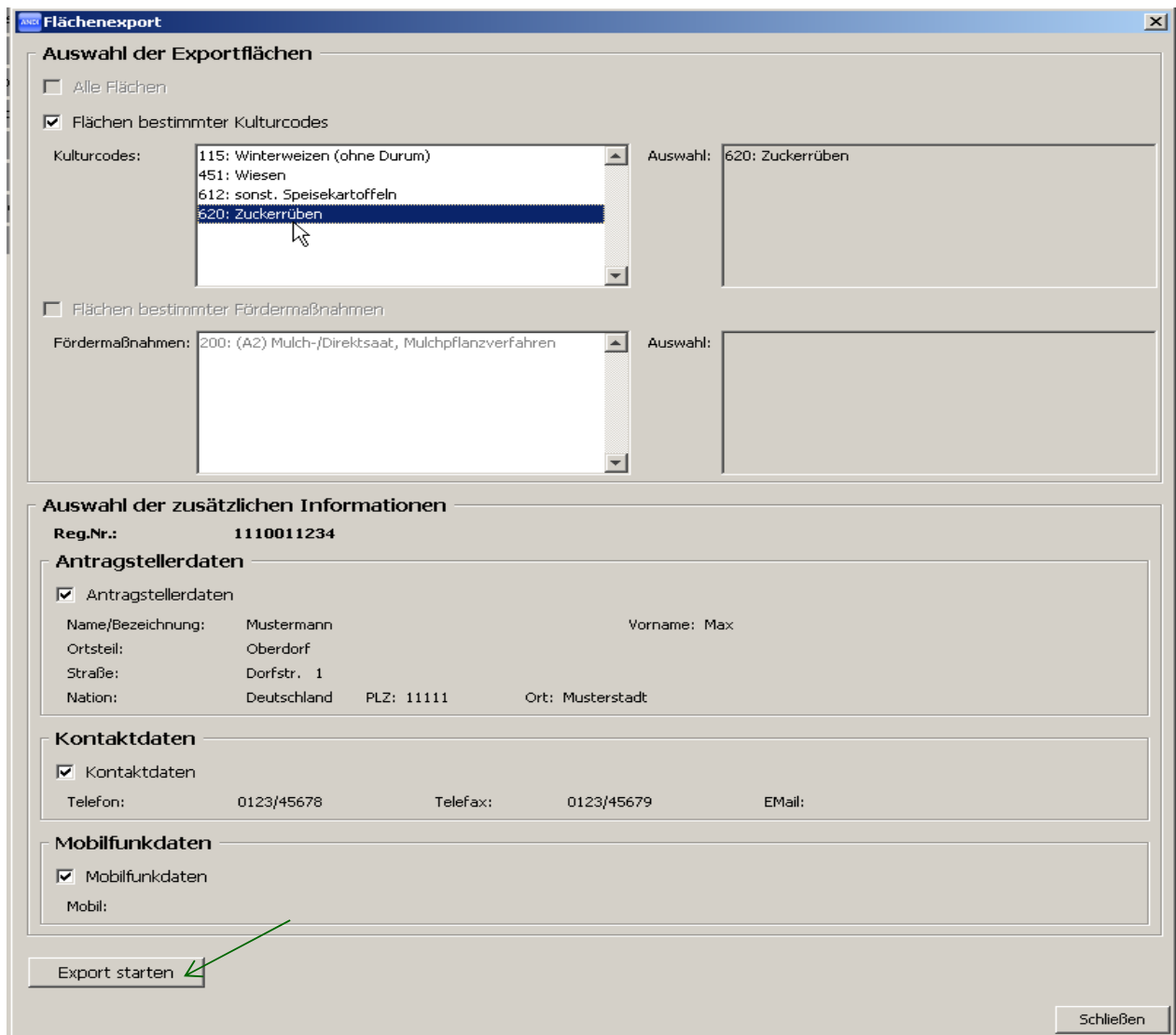


Bild 4: Export von Flächen nach Kulturcodes (im Beispiel 620)

#### 4. Das Zielverzeichnis auswählen (Festplatte oder gleich auf einen USB-Stick)

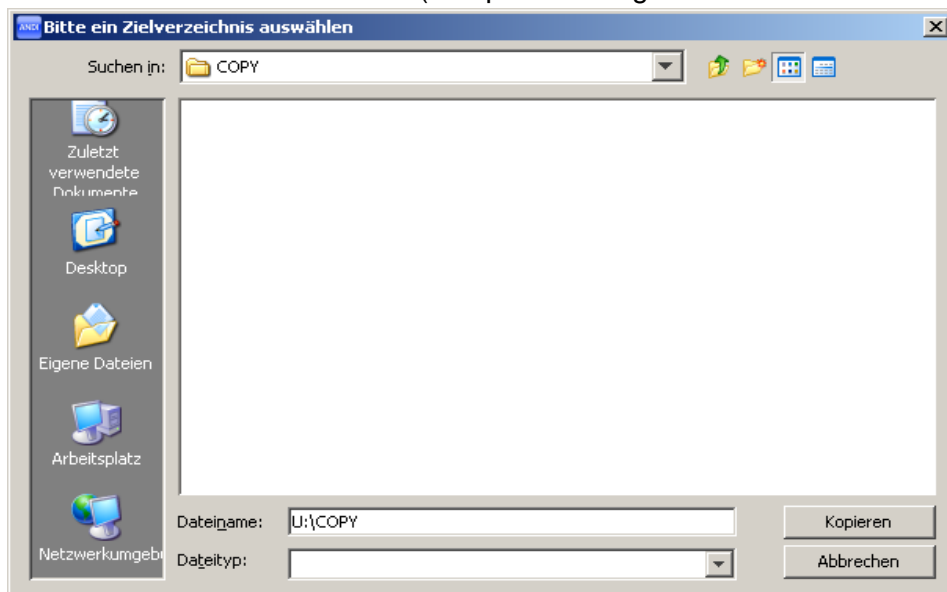


Bild 5: Dialog „Zielverzeichnis auswählen“

5. Wenn der Vorgang abgeschlossen ist erhalten Sie ein Info-Fenster (Bild 6)



Bild 6: Infofenster