
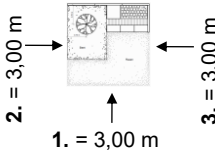

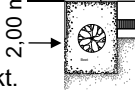


**Prüfungsleistung: Ausführungspläne sowie Leistungsverzeichnisse lesen und auf die Baustelle übertragen**

|                               |               |
|-------------------------------|---------------|
| <b>Prüfer/in:</b>             | <b>Datum:</b> |
| 1.) ..... 2.) ..... 3.) ..... | .....         |

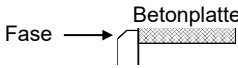
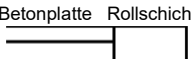
**Prüfling:** .....

| Prüfungsinhalte                       | Kriterien   | Punkte max. | Punkte        |
|---------------------------------------|---|-------------|---------------|
| <b>1. Plange-<br/>nauig-<br/>keit</b> | <b>Lage des Gewerkes / Himmelsrichtung</b><br>Die Abweichung wird an Bezugslinie auf 3 m Länge gemessen. <div style="text-align: right;"></div> < 2,0 cm = 15 Pkt.                      2,0 – 5,0 cm = 8 Pkt.                      > 5,0 cm = 0 Pkt.   | <b>15</b>   |               |
|                                       | <b>Höhen übertragen</b> (Abweichung vom Festpunkt - Höhe 0,00 - messen)<br>< 0,5 cm = 15 Pkt.                      0,5 – 1 cm = 10 Pkt.                      1,1 – 2 cm = 5 Pkt.                      > 2 cm = 0 Pkt.   | <b>15</b>   |               |
|                                       | <b>Außenmaße des Gewerkes</b> (Abweichung bei drei Außenkanten messen) <div style="text-align: right;"></div> 1.) < 2,0 cm = 5 Pkt.                      2,0 – 4,0 cm = 3 Pkt.                      > 4,0 cm = 0 Pkt.<br>2.) < 2,0 cm = 5 Pkt.                      2,0 – 4,0 cm = 3 Pkt.                      > 4,0 cm = 0 Pkt.<br>3.) < 2,0 cm = 5 Pkt.                      2,0 – 4,0 cm = 3 Pkt.                      > 4,0 cm = 0 Pkt. | <b>15</b>   |               |
|                                       | <b>Winkel</b> (Abweichung auf 1 m Länge bei einem Winkel messen) <div style="text-align: right;"></div> 0,0 – 0,3 cm = 10 Pkt.                      0,4 – 1,0 cm = 5 Pkt.                      > 1,0 cm = 0 Pkt.   | <b>10</b>   |               |
|                                       | <b>Länge des Beetes</b> (Abweichung an der Außenseite messen) <div style="text-align: right;"></div> < 2,0 cm = 5 Pkt.                      2,0 – 4,0 cm = 3 Pkt.                      > 4,0 cm = 0 Pkt.   | <b>5</b>    |               |
|                                       | <b>Lage des Gehölzes</b> (Abweichung in Längs- <u>oder</u> Quergefälle)                     < 2,0 cm = 5 Pkt.                      2,0 – 4,0 cm = 3 Pkt.                      > 4,0 cm = 0 Pkt.   | <b>5</b>    |               |
|                                       | <b>(Zwischensumme)</b>  |             | <b>( 65 )</b> |
| <b>2. Arbeits-<br/>abläufe</b>        | <b>Ausführung der Arbeiten</b> (Gesamteindruck, Baustellenorganisation, Werkzeugeinsatz, Winkelkonstruktion, Arbeitsablauf, Arbeitsgeschwindigkeit, 0 bis 25 Punkte sind möglich)<br>Bemerkungen:   | <b>25</b>   |               |
| <b>3. Fachge-<br/>spräch</b>          | <b>Beurteilung der eigenen Arbeit</b> (Was ist gut gelungen/nicht gelungen? Werden die Stärken/Fehler der Prüfungsleistung erkannt? Wie sind die Fehler entstanden und wie können sie vermieden werden? 0 bis 10 Punkte sind möglich.)<br>Bemerkungen:  | <b>10</b>   |               |
| <b>Bemerkungen:</b>                   |   |             |               |

|                     |            |  |
|---------------------|------------|--|
| <b>Gesamtpunkte</b> | <b>100</b> |  |
| <b>Gesamtnote</b>   |            |  |

**Prüfungsleistung: Herstellen befestigter Flächen (ohne Naturstein)**

|                               |               |
|-------------------------------|---------------|
| <b>Prüfer/in:</b>             | <b>Datum:</b> |
| 1.) ..... 2.) ..... 3.) ..... | .....         |

| Prüfling: .....                |  |                |                |  |
|--------------------------------|--|----------------|----------------|--|
| Prüfungs-<br>inhalte           | Kriterien  | Punkte<br>max. | Punkte         |  |
| <b>1. Kanten-<br/>steine</b>   | <b>fluchtrecht</b> (Abweichung an 2 m Messlatte messen)<br>≤ 0,5 cm = 5 Pkt.                      > 0,5 cm = 0 Pkt.  | <b>5</b>       |                |  |
|                                | <b>lotrecht</b> (Abweichung an 1 m Messlatte messen, 1% = Blasenanschlag)<br>≤ 1,0 % = 5 Pkt.                      > 1,0 % = 0 Pkt.  | <b>5</b>       |                |  |
|                                | <b>höhengerecht</b><br>≤ 0,5 % = 5 Pkt.                      > 0,5 % = 0 Pkt.                      Versatz = 0 Pkt.  | <b>5</b>       |                |  |
|                                | <b>Fase</b><br>richtig = 5 Pkt.                      falsch = 0 Pkt.    | <b>5</b>       |                |  |
| <b>2. Platten-<br/>fläche</b>  | <b>Gefälle</b> (Längs- und Quergefälle, Abweichung messen, 1% = Blasenanschlag)<br>< 0,5 % = 5 Pkt.                      0,5 – 1,0 % = 3 Pkt.                      > 1,0 % = 0 Pkt.  | <b>5</b>       |                |  |
|                                | <b>Ebenflächigkeit</b> (Abweichung unter 1 m Messlatte messen)<br>0,0 cm = 5 Pkt.                      0,1 – 0,3 cm = 3 Pkt.                      > 0,3 cm = 0 Pkt.  | <b>5</b>       |                |  |
|                                | <b>Anschlüsse</b> (Höhenunterschied am Kantenstein messen)                      1,0 cm <br>0,5 – 1,5 cm = 5 Pkt.                      zu tief/zu hoch = 0 Pkt.    | <b>5</b>       |                |  |
|                                | <b>Trittfestigkeit / Verdichtung</b><br>trittfest = 5 Pkt.                      teilweise = 3 Pkt.                      Platten wackeln/Setzungen = 0 Pkt.   | <b>5</b>       |                |  |
| <b>3. Roll-<br/>schicht</b>    | <b>Gefälle</b> (Längs- und Quergefälle, Abweichung messen, 1% = Blasenanschlag)<br>< 0,5 % = 5 Pkt.                      0,5 – 1,0 % = 3 Pkt.                      > 1,0 % = 0 Pkt.  | <b>5</b>       |                |  |
|                                | <b>Ebenflächigkeit</b> (Abweichung unter 1 m Messlatte messen)<br>0,0 cm = 5 Pkt.                      0,1 – 0,3 cm = 3 Pkt.                      > 0,3 cm = 0 Pkt.  | <b>5</b>       |                |  |
|                                | <b>Anschlüsse</b> (Höhenunterschied an der Betonplatte messen) <br>0,0 – 0,2 cm = 5 Pkt                      zu tief/zu hoch = 0 Pkt.                             | <b>5</b>       |                |  |
|                                | <b>Trittfestigkeit / Verdichtung</b><br>trittfest = 5 Pkt.                      teilweise = 3 Pkt.                      Setzungen = 0 Pkt.   | <b>5</b>       |                |  |
|                                | <b>fluchtrecht</b><br>optimal = 5 Pkt.                      befriedigend = 3 Pkt.                      schlecht = 0 Pkt.   | <b>5</b>       |                |  |
| <b>(Zwischensumme)</b>         |  | <b>( 65 )</b>  | <b>(     )</b> |  |
| <b>4. Arbeits-<br/>abläufe</b> | <b>Ausführung der Arbeiten</b> (Gesamteindruck, Werkzeugeinsatz, Materialverwendung, Reihenfolge der Arbeiten, Arbeitsgeschwindigkeit, 0 bis 25 Punkte sind möglich)<br>Bemerkungen:   | <b>25</b>      |                |  |
| <b>5. Fachge-<br/>spräch</b>   | <b>Beurteilung der eigenen Arbeit</b> (Was ist gut gelungen/nicht gelungen? Werden die Stärken/Fehler der Prüfungsleistung erkannt? Wie sind die Fehler entstanden und wie können sie vermieden werden? 0 bis 10 Punkte sind möglich.)<br>Bemerkungen: | <b>10</b>      |                |  |
| <b>Bemerkungen:</b>            |  |                |                |  |

010325

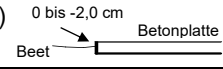
*Nicht vollständig erfüllte Prüfungsleistungen führen zu Punktabzügen bei den einzelnen Prüfungsinhalten entsprechend der erbrachten Leistungen (Bsp: 30 % der Rollschicht wurden gesetzt = maximal 30 % der Punkte sind möglich).*

|                     |            |  |
|---------------------|------------|--|
| <b>Gesamtpunkte</b> | <b>100</b> |  |
| <b>Gesamtnote</b>   |            |  |



**Prüfungsleistung: Pflanzungen vorbereiten und durchführen**

|  |                        |
|--|------------------------|
| <b>Prüfer/in:</b><br>1.) ..... 2.) ..... 3.) ..... | <b>Datum:</b><br>..... |
|--|------------------------|

| <b>Prüfling:</b> .....    |  |                |              |
|---------------------------|--|----------------|--------------|
| Prüfungs-<br>inhalte      | Kriterien  | Punkte<br>max. | Punkte       |
| <b>1. Hochstamm</b>       | <b>Pflanzschnitt</b> (Leittrieb erhalten, Konkurrenztriebe entfernen, auf mind. 1,80 m aufasten, Wurzelschnitt durchführen)<br>Kriterien erfüllt = 10 Pkt.      teilweise erfüllt = 5 Pkt.      nicht erfüllt = 0 Pkt.   | <b>10</b>      |              |
|                           | <b>Pflanztiefe</b> (Höhe der ersten Wurzel beachten, freiliegende Wurzeln = 0 Pkt.)<br>0 bis 5 cm höher = 5 Pkt.      zu hoch/zu tief = 0 Pkt.   | <b>5</b>       |              |
|                           | <b>Pflanzlochgröße</b><br>≥ 1,5 x Ballen bzw. Wurzel = 5 Pkt.      < 1,5 x Ballen bzw. Wurzel = 0 Pkt.   | <b>5</b>       |              |
|                           | <b>Gießbrand</b> (Höhe ca. 10 cm, Durchmesser = 1,5-2 x Wurzel, Gießmulde = 0 Pkt.)<br>Kriterien erfüllt = 4 Pkt.      teilweise erfüllt = 2 Pkt.      nicht erfüllt = 0 Pkt.  | <b>4</b>       |              |
|                           | <b>Standfestigkeit / Bodenschluss</b><br>vorhanden = 4 Pkt.      nicht vorhanden = 0 Pkt.  | <b>4</b>       |              |
| <b>2. Baumverankerung</b> | <b>Himmelsrichtung des Baumpfahls</b> (Die Nordrichtung wird vorgegeben.)<br>westlich oder nordwestlich = 5 Pkt.      alle übrigen Himmelsrichtungen = 0 Pkt.  | <b>5</b>       |              |
|                           | <b>Baumpfahl</b> (Parallel zum Hochstamm, am Wurzelrand)<br>erfüllt = 2 Pkt.      nicht erfüllt = 0 Pkt.   | <b>2</b>       |              |
|                           | <b>Höhe der Baumbindung am Baumpfahl</b><br>5 – 15 cm unter Pfahlkopf = 2 Pkt.      zu hoch/zu tief = 0 Pkt.   | <b>2</b>       |              |
|                           | <b>Festigkeit der Baumbindung</b><br>fest = 5 Pkt.      befriedigend = 3 Pkt.      locker = 0 Pkt.   | <b>5</b>       |              |
| <b>3. Beetbepflanzung</b> | <b>Anschlüsse</b> (Höhenunterschied Boden – Betonplatte/Rollschicht messen) <sup>0 bis -2,0 cm</sup><br>0 bis - 2 cm = 2 Pkt.      zu tief/zu hoch = 0 Pkt.                                 | <b>2</b>       |              |
|                           | <b>Stückzahl / Verteilung</b> (Stück/m² je nach Pflanzenart und Qualität, gleichmäßige Verteilung, Pflanzen nur ausgestellt und nicht gepflanzt = max. 50 % der Punkte möglich)<br>gut = 12 Pkt.      befriedigend = 8 Pkt.      mangelhaft = 4 Pkt.      nicht erfüllt = 0 Pkt. | <b>12</b>      |              |
|                           | <b>Pflanztiefe</b><br>optimal = 5 Pkt.      mind. 3 Pflanzen zu hoch oder zu tief gepflanzt = 0 Pkt.   | <b>5</b>       |              |
|                           | <b>Bodenschluss / Standfestigkeit</b> (Bodenschluss fehlt bei 2 bis 5 Pflanzen = teilweise)<br>vorhanden = 4 Pkt.      teilweise = 2 Pkt.      nicht vorhanden = 0 Pkt.  | <b>4</b>       |              |
| <b>(Zwischensumme)</b>    |  | <b>( 65 )</b>  | <b>(   )</b> |
| <b>4. Arbeitsabläufe</b>  | <b>Ausführung der Arbeiten</b> (Gesamteindruck, Werkzeugeinsatz, Umgang mit den Pflanzen, Arbeitsgeschwindigkeit, Reihenfolge der Arbeiten, ggf. Bodenlockerung, 0 bis 25 Punkte sind möglich)<br>Bemerkungen:   | <b>25</b>      |              |
| <b>5. Fachgespräch</b>    | <b>Beurteilung der eigenen Arbeit</b> (Was ist gut gelungen/nicht gelungen? Werden die Stärken/Fehler der Prüfungsleistung erkannt? Wie sind die Fehler entstanden und wie können sie vermieden werden? 0 bis 10 Punkte sind möglich.)<br>Bemerkungen:                           | <b>10</b>      |              |
| <b>Bemerkungen:</b>       |  |                |              |
| <b>Gesamtpunkte</b>       |  | <b>100</b>     |              |
| <b>Gesamtnote</b>         |  |                |              |

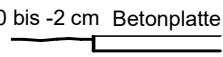
Nicht vollständig erfüllte Prüfungsleistungen führen zu Punktabzügen bei den einzelnen Prüfungsinhalten entsprechend der erbrachten Leistungen (Bsp.: 30% der Beetpflanzen wurden gesetzt = maximal 30% der Punkte sind möglich).

010325

**Prüfungsleistung: Flächen für Ansaaten vorbereiten und ansäen**

|                               |               |
|-------------------------------|---------------|
| <b>Prüfer/in:</b>             | <b>Datum:</b> |
| 1.) ..... 2.) ..... 3.) ..... | .....         |

**Prüfling:** .....

| Prüfungs-<br>inhalte           | Kriterien   | Punkte<br>max. | Punkte       |
|--------------------------------|---|----------------|--------------|
| <b>1. Planum</b>               | <b>Ebenflächigkeit</b> (Abweichung unter 2 m Messlatte messen)<br>< 1,0 cm = 12 Pkt.      1,0 bis 1,5 cm an max. drei Stellen = 6 Pkt.      > 1,5 cm = 0 Pkt.   | <b>12</b>      |              |
|                                | <b>Gefälle</b> (Abweichung messen)<br>≤ 0,5 % = 12 Pkt.      0,5 bis 1,0 % = 6 Pkt.      > 1,0 % = 0 Pkt.   | <b>12</b>      |              |
|                                | <b>Anschlüsse</b> (Höhenunterschied an den Betonplatten messen)<br>0,0 bis -2,0 cm = 12 Pkt.      teilweise > -2,0 cm = 6 Pkt.  0 bis -2 cm Betonplatte<br>zu hoch/tief = 0 Pkt.   | <b>12</b>      |              |
|                                | <b>Trittfestigkeit / Verdichtung</b><br>gut = 12 Pkt.      befriedigend = 6 Pkt.      schlecht = 0 Pkt.   | <b>12</b>      |              |
| <b>2. Saatbild</b>             | <b>Aussaatmenge und Verteilung</b> (optischer Eindruck)<br>sehr gut = 12 Pkt.      gut = 9 Pkt.      mittelmäßig = 6 Pkt.      schlecht = 0 Pkt.  | <b>12</b>      |              |
| <b>3. Arbeits-<br/>abläufe</b> | <b>Reihenfolge der Arbeiten</b><br>(Grobplanum) – Verdichten – Feinplanum – Einsaat – Einharken – Bodenschluss<br>ggf. entfällt das Grobplanum, vertauschte Reihenfolge bzw. ein Schritt fehlt = gut (10 Pkt.) bis<br>mittelmäßig (5 Pkt.), mindestens zwei Schritte fehlen = schlecht (0 Pkt.)<br>sehr gut = 15 Pkt.      gut = 10 Pkt.      mittelmäßig = 5 Pkt.      schlecht = 0 Pkt. | <b>15</b>      |              |
| <b>(Zwischensumme)</b>         |   | <b>( 75 )</b>  | <b>(   )</b> |
| <b>Arbeits-<br/>abläufe</b>    | <b>Ausführung der Arbeiten</b> (Gesamteindruck, Werkzeugeinsatz, Aussaattechnik,<br>Arbeitsgeschwindigkeit, 0 bis 15 Punkte sind möglich)<br>Bemerkungen:   | <b>15</b>      |              |
| <b>4. Fachge-<br/>spräch</b>   | <b>Beurteilung der eigenen Arbeit</b> (Was ist gut gelungen/nicht gelungen? Werden die<br>Stärken/Fehler der Prüfungsleistung erkannt? Wie sind die Fehler entstanden und wie können<br>sie vermieden werden? 0 bis 10 Punkte sind möglich.)<br>Bemerkungen:  | <b>10</b>      |              |
| <b>Bemerkungen:</b>            |   |                |              |

|                     |            |
|---------------------|------------|
| <b>Gesamtpunkte</b> | <b>100</b> |
| <b>Gesamtnote</b>   |            |

*Nicht vollständig erfüllte Prüfungsleistungen führen zu Punktabzügen entsprechend der erbrachten Leistungen (Bsp.: 30 % der Rasenfläche wurde eingesät = maximal 30 % der Punkte sind möglich).*