
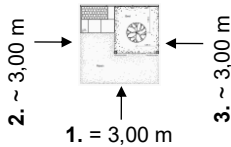
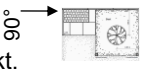



**Prüfungsleistung: Ausführungspläne sowie Leistungsverzeichnisse lesen und auf die Baustelle übertragen**

<b>Prüfer/in:</b> 1.) ..... 2.) ..... 3.) .....	<b>Datum:</b> .....
--	------------------------

**Prüfling:** .....

Prüfungsinhalte	Kriterien	Punkte max.	Punkte
<b>1. Plange- nauig- keit</b>	<b>Lage des Gewerkes / Himmelsrichtung</b> Die Abweichung wird an der Bezugslinie auf 3 m Länge gemessen. <div style="text-align: right; margin-top: 5px;">  </div>	<b>15</b>	
	< 2,0 cm = 15 Pkt.                      2,0 – 5,0 cm = 8 Pkt.                      > 5,0 cm = 0 Pkt.		
	<b>Höhen übertragen</b> (Abweichung vom Festpunkt - Höhe 0,00 - messen)	<b>15</b>	
	< 0,5 cm = 15 Pkt.                      0,5 – 1 cm = 10 Pkt.                      1,1 – 2 cm = 5 Pkt.                      > 2 cm = 0 Pkt.		
	<b>Außenmaße des Gewerkes</b> (Abweichung bei drei Außenkanten messen)	<b>15</b>	
	1.) < 2,0 cm = 5 Pkt.                      2,0 – 4,0 cm = 3 Pkt.                      > 4 cm = 0 Pkt. 2.) < 2,0 cm = 5 Pkt.                      2,0 – 4,0 cm = 3 Pkt.                      > 4 cm = 0 Pkt. 3.) < 2,0 cm = 5 Pkt.                      2,0 – 4,0 cm = 3 Pkt.                      > 4 cm = 0 Pkt.		
	<b>Winkel</b> (Abweichung auf 1 m Länge bei einem Winkel messen)	<b>10</b>	
0,0 – 0,3 cm = 10 Pkt.                      0,4 – 1,0 cm = 5 Pkt.                      > 1,0 cm = 0 Pkt.			
<b>Breite des Beetes</b> (Abweichung messen)	<b>5</b>		
< 2,0 cm = 5 Pkt.                      2,0 – 4,0 cm = 3 Pkt.                      > 4,0 cm = 0 Pkt.			
<b>Lage des Gehölzes</b> (Abweichung in Längs- <u>oder</u> Querrichtung)	<b>5</b>		
< 2,0 cm = 5 Pkt.                      2,0 – 4,0 cm = 3 Pkt.                      > 4,0 cm = 0 Pkt.			
<b>(Zwischensumme)</b>		<b>( 65 )</b>	<b>(    )</b>

**Bemerkungen:**

**Prüfungsleistung: Ausführungspläne sowie Leistungsverzeichnisse lesen und auf die Baustelle übertragen**

<b>Prüfer/in:</b> 1.) ..... 2.) ..... 3.) .....	<b>Datum:</b> .....
--	------------------------

**Prüfling:** .....

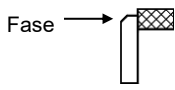
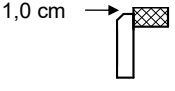
Prüfungs- inhalte	Kriterien	Punkte max.	Punkte
		( 65 )	( )
	<b>(Zwischensumme)</b>		
<b>2. Arbeits- abläufe</b>	<b>Ausführung der Arbeiten</b> (Gesamteindruck, Baustellenorganisation, Werkzeugeinsatz, Winkelkonstruktion, Arbeitsablauf, Arbeitsgeschwindigkeit, 0 bis 25 Punkte sind möglich) Bemerkungen:	<b>25</b>	
<b>3. Fachge- spräch</b>	<b>Beurteilung der eigenen Arbeit</b> (Was ist gut gelungen/nicht gelungen? Werden die Stärken/Fehler der Prüfungsleistung erkannt? Wie sind die Fehler entstanden und wie können sie vermieden werden? 0 bis 10 Punkte sind möglich.) Bemerkungen:	<b>10</b>	
<b>Bemerkungen:</b>			

<b>Gesamtpunkte</b>	<b>100</b>
<b>Gesamtnote</b>	

**Prüfungsleistung: Herstellen befestigter Flächen (ohne Naturstein, mit Palisade)**

<b>Prüfer/in:</b>	<b>Datum:</b>
1.) ..... 2.) ..... 3.) .....	.....

**Prüfling:** .....

Prüfungs- inhalte	Kriterien	Punkte max.	Punkte
<b>1. Kanten- steine</b>	<b>lotrecht</b> (Abweichung an 1 m Messlatte messen, 1% = Blasenanschlag) $\leq 0,5\%$ = 10 Pkt.                      1 Stein $> 0,5\%$ = 5 Pkt.                      2 Steine $> 0,5\%$ = 0 Pkt.	<b>10</b>	
	<b>Fase</b> richtig = 5 Pkt.                      falsch = 0 Pkt. <div style="float: right; text-align: center;">  </div>	<b>5</b>	
<b>2. Platten- fläche</b>	<b>Gefälle</b> (Längs- oder Quergefälle, Abweichung messen, 1% = Blasenanschlag) $< 0,5\%$ = 10 Pkt. $0,5 - 1,0\%$ = 5 Pkt. $> 1,0\%$ = 0 Pkt.	<b>10</b>	
	<b>Ebenflächigkeit</b> (Abweichung unter 1 m Messlatte messen) $0,0\text{ cm}$ = 10 Pkt. $0,1 - 0,3\text{ cm}$ = 5 Pkt. $> 0,3\text{ cm}$ = 0 Pkt.	<b>10</b>	
	<b>Anschlüsse</b> (Höhenunterschied am Kantenstein messen) $0,5 - 1,5\text{ cm}$ = 5 Pkt.                      zu tief/zu hoch = 0 Pkt. <div style="float: right; text-align: center;">  </div>	<b>5</b>	
	<b>Trittfestigkeit / Verdichtung</b> trittfest = 5 Pkt.                      teilweise = 3 Pkt.                      Steine wackeln = 0 Pkt.	<b>5</b>	
<b>3. Pali- sade</b>	<b>lotrecht</b> (Abweichung an 1 m Messlatte messen, 1% = Blasenanschlag) 1.) $< 1,0\%$ = 5 Pkt. $1,0 - 2,0\%$ = 3 Pkt. $> 2,0\%$ = 0 Pkt. 2.) $< 1,0\%$ = 5 Pkt. $1,0 - 2,0\%$ = 3 Pkt. $> 2,0\%$ = 0 Pkt.	<b>10</b>	
	<b>höhengerecht</b> (Abweichung messen, Höhe der Palisaden nach Angaben des Prüfungsausschusses) 1.) $< 0,5\text{ cm}$ = 5 Pkt. $0,5 - 1,5\text{ cm}$ = 3 Pkt. $> 1,5\text{ cm}$ = 0 Pkt. 2.) $< 0,5\text{ cm}$ = 5 Pkt. $0,5 - 1,5\text{ cm}$ = 3 Pkt. $> 1,5\text{ cm}$ = 0 Pkt.	<b>10</b>	
<b>(Zwischensumme)</b>		<b>( 65 )</b>	<b>(     )</b>

**Bemerkungen:**

*Nicht vollständig erfüllte Prüfungsleistungen führen zu Punktabzügen bei den einzelnen Prüfungsinhalten entsprechend der erbrachten Leistungen (Bsp.: 30 % der Platen wurden gesetzt = maximal 30 % der Punkte sind möglich).*

**Prüfungsleistung: Herstellen befestigter Flächen (ohne Naturstein, mit Palisade)**

<b>Prüfer/in:</b> 1.) ..... 2.) ..... 3.) .....	<b>Datum:</b> .....
--	------------------------

**Prüfling:** .....

Prüfungs- inhalte	Kriterien	Punkte max.	Punkte
	<b>(Zwischensumme)</b>	<b>( 65 )</b>	<b>( )</b>
<b>4. Arbeits- abläufe</b>	<b>Fachgerechtes Arbeiten</b> (Gesamteindruck, Werkzeugeinsatz, Materialverwendung, Reihenfolge der Arbeiten, Arbeitsgeschwindigkeit, 0 bis maximal 25 Punkte sind insgesamt möglich)  Bemerkungen:	<b>25</b>	
<b>5. Fachge- spräch</b>	<b>Beurteilung der eigenen Arbeit</b> (Was ist gut gelungen/nicht gelungen? Werden die Stärken/Fehler der Prüfungsleistung erkannt? Wie sind die Fehler entstanden und wie können sie vermieden werden? 0 bis 10 Punkte sind möglich.)  Bemerkungen:	<b>10</b>	
<b>Bemerkungen:</b>			

010325

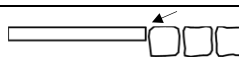
*Nicht vollständig erfüllte Prüfungsleistungen führen zu Punktabzügen bei den einzelnen Prüfungsinhalten entsprechend der erbrachten Leistungen (Bsp.: 30 % der Platten wurden gesetzt = maximal 30 % der Punkte sind möglich).*

<b>Gesamtpunkte</b>	<b>100</b>
<b>Gesamtnote</b>	

**Prüfungsleistung: Be- und Verarbeiten von Naturstein**

<b>Prüfer/in:</b>	<b>Datum:</b>
1.) ..... 2.) ..... 3.) .....	.....

**Prüfling:** .....

Prüfungs- inhalte	Kriterien	Punkte max.	Punkte
<b>1. Natur- stein</b>	<b>Gefälle</b> (Längs- und Quergefälle, Abweichung messen) < 0,5 % = 10 Pkt.                      0,5 – 1,0 % = 5 Pkt.                      > 1,0 % = 0 Pkt.	<b>10</b>	
	<b>Ebenflächigkeit</b> (Abweichung unter 1 m Messlatte messen) ≤ 0,3 cm = 10 Pkt.                      > 0,3 bis 1,0 cm = 5 Pkt.                      > 1,0 cm = 0 Pkt.	<b>10</b>	
	<b>Anschlüsse</b> (Unterschied an der Platte messen)  0,0 bis +0,5 cm = 10 Pkt.                      +0,5 bis +1,0 cm = 5 Pkt.                      zu hoch/zu tief = 0 Pkt.	<b>10</b>	
	<b>Trittfestigkeit / Verdichtung</b> trittfest = 5 Pkt.                      teilweise = 3 Pkt.                      Setzungen vorh. = 0 Pkt.	<b>5</b>	
	<b>Fugenbild</b> Fugen gleichmäßig verteilt = 5 Pkt.                      Fugen nicht gleichmäßig verteilt = 0 Pkt. keine Kreuzfugen = 5 Pkt.                      Kreuzfugen vorhanden = 0 Pkt. Fugenreihen parallel = 5 Pkt.                      Fugenreihen nicht parallel = 0 Pkt.	<b>15</b>	
	<b>Fugenbreite</b> 5 - 15 mm = 10 Pkt.                      < 5 mm / > 15 mm = 0 Pkt.	<b>10</b>	
	<b>Fugenfüllung</b> (Fugen werden mit Sand verfüllt) vorhanden = 5 Pkt.                      oberflächlich = 3 Pkt.                      nicht vorhanden = 0 Pkt.	<b>5</b>	
<b>(Zwischensumme)</b>		<b>( 65 )</b>	<b>(     )</b>

**Bemerkungen:**

*Nicht vollständig erfüllte Prüfungsleistungen führen zu Punktabzügen entsprechend der erbrachten Leistungen (Bsp.: 30 % der Natursteine wurden gesetzt = maximal 30 % der Punkte sind möglich).*

0110325

**Prüfungsleistung: Be- und Verarbeiten von Naturstein**

<b>Prüfer/in:</b>	<b>Datum:</b>
1.) ..... 2.) ..... 3.) .....	.....

**Prüfling:** .....

Prüfungs- inhalte	Kriterien	Punkte max.	Punkte
	<b>(Zwischensumme)</b>	<b>( 65 )</b>	<b>( )</b>
<b>2. Arbeits- abläufe</b>	<b>Ausführung der Arbeiten</b> (Gesamteindruck, Persönliche Schutzausrüstung, Werkzeugeinsatz, Materialverwendung, Reihenfolge der Arbeiten, Arbeitsgeschwindigkeit, 0 bis 25 Punkte sind möglich)  Bemerkungen:	<b>25</b>	
<b>3. Fachge- spräch</b>	<b>Beurteilung der eigenen Arbeit</b> (Was ist gut gelungen/nicht gelungen? Werden die Stärken/Fehler der Prüfungsleistung erkannt? Wie sind die Fehler entstanden und wie können sie vermieden werden? 0 bis 10 Punkte sind möglich.)  Bemerkungen:	<b>10</b>	

<b>Bemerkungen:</b>	
---------------------	--

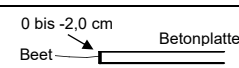
<b>Gesamtpunkte</b>	<b>100</b>
<b>Gesamtnote</b>	

*Nicht vollständig erfüllte Prüfungsleistungen führen zu Punktabzügen entsprechend der erbrachten Leistungen (Bsp.: 30 % der Natursteine wurden gesetzt = maximal 30 % der Punkte sind möglich).*

**Prüfungsleistung: Pflanzungen vorbereiten und durchführen**

<b>Prüfer/in:</b>	<b>Datum:</b>
1.) ..... 2.) ..... 3.) .....	.....

**Prüfling:** .....

Prüfungsinhalte	Kriterien	Punkte max.	Punkte
<b>1. Hochstamm</b>	<b>Pflanzschnitt</b> (Leittrieb erhalten, Konkurrenztriebe entfernen, auf mind. 1,80 m aufasten, Wurzelschnitt durchführen) Kriterien erfüllt = 10 Pkt. teilweise erfüllt = 5 Pkt. nicht erfüllt = 0 Pkt.	<b>10</b>	
	<b>Pflanztiefe</b> (Höhe der ersten Wurzel beachten, freiliegende Wurzeln = 0 Pkt.) 0 bis 5 cm höher = 5 Pkt. zu hoch/zu tief = 0 Pkt.	<b>5</b>	
	<b>Pflanzlochgröße</b> ≥ 1,5 x Ballen bzw. Wurzel = 5 Pkt. < 1,5 x Ballen bzw. Wurzel = 0 Pkt.	<b>5</b>	
	<b>Gießrand</b> (Höhe ca. 10 cm, Durchmesser = 1,5-2x Wurzel, Gießmulde = 0 Pkt.) Kriterien erfüllt = 4 Pkt. teilweise erfüllt = 2 Pkt. nicht erfüllt = 0 Pkt.	<b>4</b>	
	<b>Standfestigkeit / Bodenschluss</b> vorhanden = 4 Pkt. nicht vorhanden = 0 Pkt.	<b>4</b>	
<b>2. Baumverankerung</b>	<b>Himmelsrichtung des Baumpfahls</b> (Die Nordrichtung wird vorgegeben.) westlich oder nordwestlich = 5 Pkt. alle übrigen Himmelsrichtungen = 0 Pkt.	<b>5</b>	
	<b>Baumpfahl</b> (parallel zum Hochstamm, am Wurzelrand) erfüllt = 2 Pkt. nicht erfüllt = 0 Pkt.	<b>2</b>	
	<b>Höhe der Baumbindung am Baumpfahl</b> 5 – 15 cm unter Pfahlkopf = 2 Pkt. zu hoch/zu tief = 0 Pkt.	<b>2</b>	
	<b>Festigkeit der Baumbindung</b> fest = 5 Pkt. befriedigend = 3 Pkt. locker = 0 Pkt.	<b>5</b>	
<b>3. Beetbepflanzung</b>	<b>Anschlüsse</b> (Unterschied Boden – Platte bzw. Naturstein messen) <span style="float: right;">0 bis -2,0 cm Beet  Betonplatte</span> 0 bis -2 cm = 2 Pkt. zu tief/zu hoch = 0 Pkt.	<b>2</b>	
	<b>Stückzahl / Verteilung</b> (Stück/m <sup>2</sup> je nach Pflanzenart und Qualität, gleichmäßig Verteilung, Pflanzen nur ausgestellt und nicht gepflanzt = max. 50 % der Punkte möglich) gut = 12 Pkt. befriedigend = 8 Pkt. mangelhaft = 4 Pkt. nicht erfüllt = 0 Pkt.	<b>12</b>	
	<b>Pflanztiefe</b> optimal = 5 Pkt. mind. 3 Pflanzen zu hoch oder zu tief gepflanzt = 0 Pkt.	<b>5</b>	
	<b>Bodenschluss / Standfestigkeit</b> (Bodenschluss fehlt bei 2 bis 5 Pflanzen = teilweise) vorhanden = 4 Pkt. teilweise = 2 Pkt. nicht vorhanden = 0 Pkt.	<b>4</b>	
<b>(Zwischensumme)</b>		<b>( 65 )</b>	<b>( )</b>

**Bemerkungen:**

*Nicht vollständig erfüllte Prüfungsleistungen führen zu Punktabzügen bei den einzelnen Prüfungsinhalten entsprechend der erbrachten Leistungen (Bsp.: 30% der Beetpflanzen wurden gesetzt = maximal 30 % der Punkte sind möglich).*

010325

**Prüfungsleistung: Pflanzungen vorbereiten und durchführen**

<b>Prüfer/in:</b> 1.) ..... 2.) ..... 3.) .....	<b>Datum:</b> .....
--	------------------------

**Prüfling:** .....

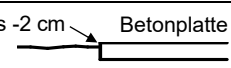
Prüfungsinhalte	Kriterien	Punkte max.	Punkte
		( 65 )	( )
<b>(Zwischensumme)</b>			
<b>4. Arbeitsabläufe</b>	<b>Ausführung der Arbeiten</b> (Gesamteindruck, Werkzeugeinsatz, Umgang mit den Pflanzen, Arbeitsgeschwindigkeit, Reihenfolge der Arbeiten, ggf. Bodenlockerung, 0 bis 25 Punkte sind möglich) Bemerkungen:	<b>25</b>	
<b>5. Fachgespräch</b>	<b>Beurteilung der eigenen Arbeit</b> (Was ist gut gelungen/nicht gelungen? Werden die Stärken/Fehler der Prüfungsleistung erkannt? Wie sind die Fehler entstanden und wie können sie vermieden werden? 0 bis 10 Punkte sind möglich.) Bemerkungen:	<b>10</b>	
<b>Bemerkungen:</b>			
		<b>Gesamtpunkte</b>	<b>100</b>
		<b>Gesamtnote</b>	

*Nicht vollständig erfüllte Prüfungsleistungen führen zu Punktabzügen bei den einzelnen Prüfungsinhalten entsprechend der erbrachten Leistungen (Bsp.: 30% der Beetpflanzen wurden gesetzt = maximal 30 % der Punkte sind möglich).*

**Prüfungsleistung: Flächen für Ansaaten vorbereiten und ansäen**

<b>Prüfer/in:</b> 1.) ..... 2.) ..... 3.) .....	<b>Datum:</b> .....
--	------------------------

**Prüfling:** .....

Prüfungsinhalte	Kriterien	Punkte max.	Punkte
<b>1. Planum</b>	<b>Ebenflächigkeit</b> (Abweichung unter 2 m Messlatte messen) < 1,0 cm = 12 Pkt.      1,0 bis 1,5 cm an max. drei Stellen = 6 Pkt.      > 1,5 cm = 0 Pkt.	<b>12</b>	
	<b>Gefälle</b> (Abweichung messen) ≤ 0,5 % = 12 Pkt.      0,5 bis 1,0 % = 6 Pkt.      > 1,0 % = 0 Pkt.	<b>12</b>	
	<b>Anschlüsse</b> (Höhenunterschied an den Betonplatten messen)      0 bis -2 cm  Betonplatte 0,0 bis -2,0 cm = 12 Pkt.      teilweise > -2,0 cm = 6 Pkt.      zu hoch/tief = 0 Pkt.	<b>12</b>	
	<b>Trittfestigkeit / Verdichtung</b> gut = 12 Pkt.      befriedigend = 6 Pkt.      schlecht = 0 Pkt.	<b>12</b>	
<b>2. Saatbild</b>	<b>Aussaatmenge und Verteilung</b> (optischer Eindruck) sehr gut = 12 Pkt.      gut = 9 Pkt.      mittelmäßig = 6 Pkt.      schlecht = 0 Pkt.	<b>12</b>	
<b>3. Arbeitsabläufe</b>	<b>Reihenfolge der Arbeiten</b> (Grobplanum) – Verdichten – Feinplanum – Einsaat – Einharken – Bodenschluss ggf. entfällt das Grobplanum, vertauschte Reihenfolge bzw. ein/mehrere Schritte fehlen = gut (10 Pkt.) bis mittelmäßig (5 Pkt.), mindestens zwei Schritte fehlen = schlecht (0 Pkt.) sehr gut = 15 Pkt.      gut = 10 Pkt.      mittelmäßig = 5 Pkt.      schlecht = 0 Pkt.	<b>15</b>	
<b>(Zwischensumme)</b>		<b>( 75 )</b>	<b>(    )</b>

**Bemerkungen:**

*Nicht vollständig erfüllte Prüfungsleistungen führen zu Punktabzügen entsprechend der erbrachten Leistungen (Bsp.: 30 % der Rasenfläche wurde eingesät = maximal 30 % der Punkte sind möglich).*

**Prüfungsleistung: Flächen für Ansaaten vorbereiten und ansäen**

<b>Prüfer/in:</b>	<b>Datum:</b>
1.) ..... 2.) ..... 3.) .....	.....

**Prüfling:** .....

Prüfungs- inhalte	Kriterien	Punkte max.	Punkte
	<b>(Zwischensumme)</b>	<b>( 75 )</b>	<b>( )</b>
<b>4. Arbeits- abläufe</b>	<b>Ausführung der Arbeiten</b> (Gesamteindruck, Werkzeugeinsatz, Aussaattechnik, Arbeitsgeschwindigkeit, 0 bis 15 Punkte sind möglich) Bemerkungen:	<b>15</b>	
<b>5. Fachge- spräch</b>	<b>Beurteilung der eigenen Arbeit</b> (Was ist gut gelungen/nicht gelungen? Werden die Stärken/Fehler der Prüfungsleistung erkannt? Wie sind die Fehler entstanden und wie können sie vermieden werden? 0 bis 10 Punkte sind möglich.) Bemerkungen:	<b>10</b>	

<b>Bemerkungen:</b>	
---------------------	--

<b>Gesamtpunkte</b>	<b>100</b>	
<b>Gesamtnote</b>		

*Nicht vollständig erfüllte Prüfungsleistungen führen zu Punktabzügen entsprechend der erbrachten Leistungen (Bsp.: 30 % der Rasenfläche wurde eingesät = maximal 30 % der Punkte sind möglich).*